

Liddington Castle

découvert le 23 août 2008, près de Chiseldon dans le comté du Wiltshire (GB)



Observations photo :


Motif basé sur le 6 avec :

- une série de 3 pointes reliées ensemble en 1er plan
 - la même série de 3 pointes reliées ensemble en arrière-plan
 - un cercle et un hexagone non tangent
- L'ensemble s'inscrit dans une étoile à 6 branches.

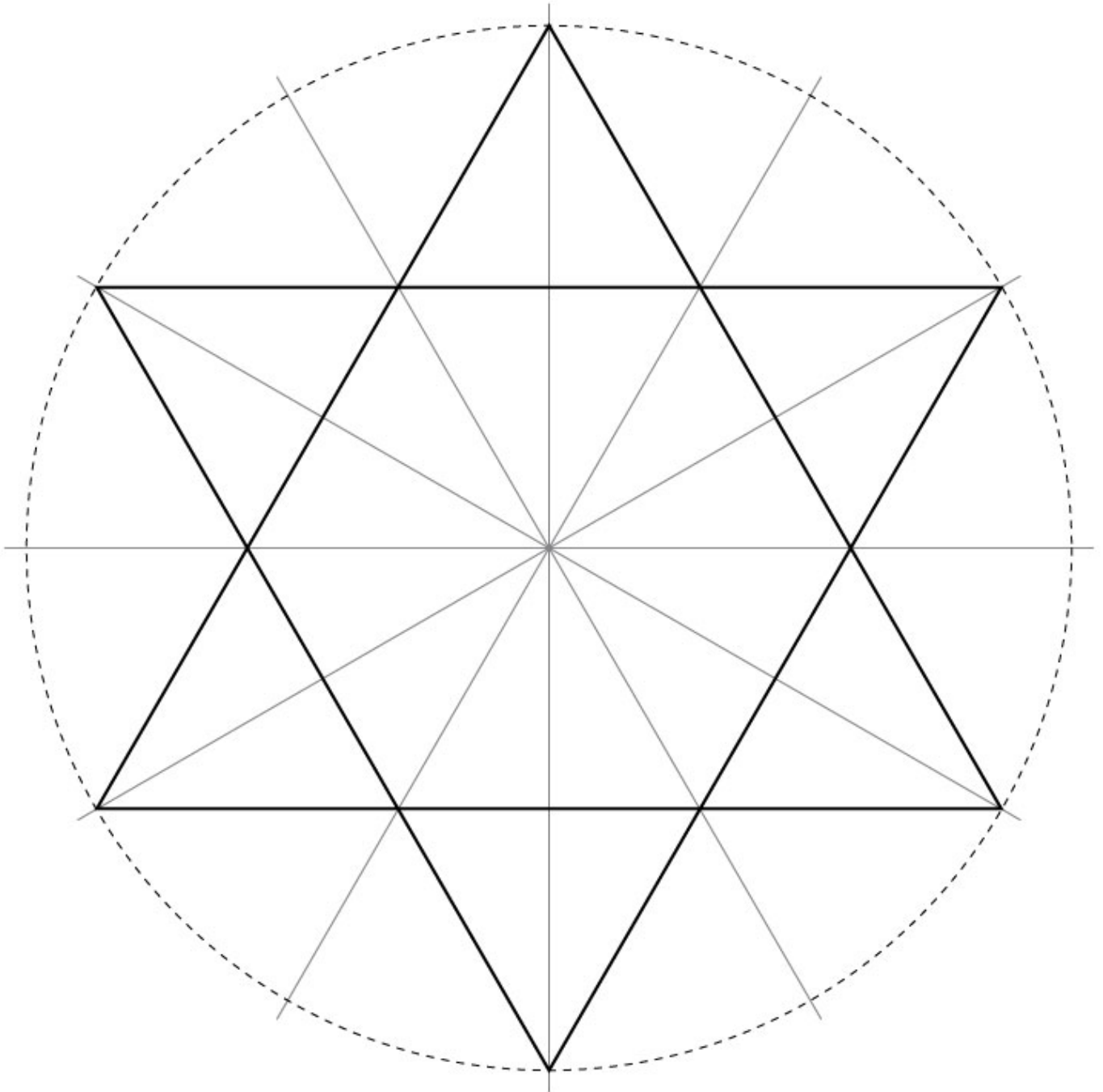
Liddington Castle

découvert le 23 août 2008, près de Chiseldon dans le comté du Wiltshire (GB)






Crop circle de Liddington Castle
découvert le 23 août 2008, près de Chiseldon
dans le comté du Wiltshire (GB)

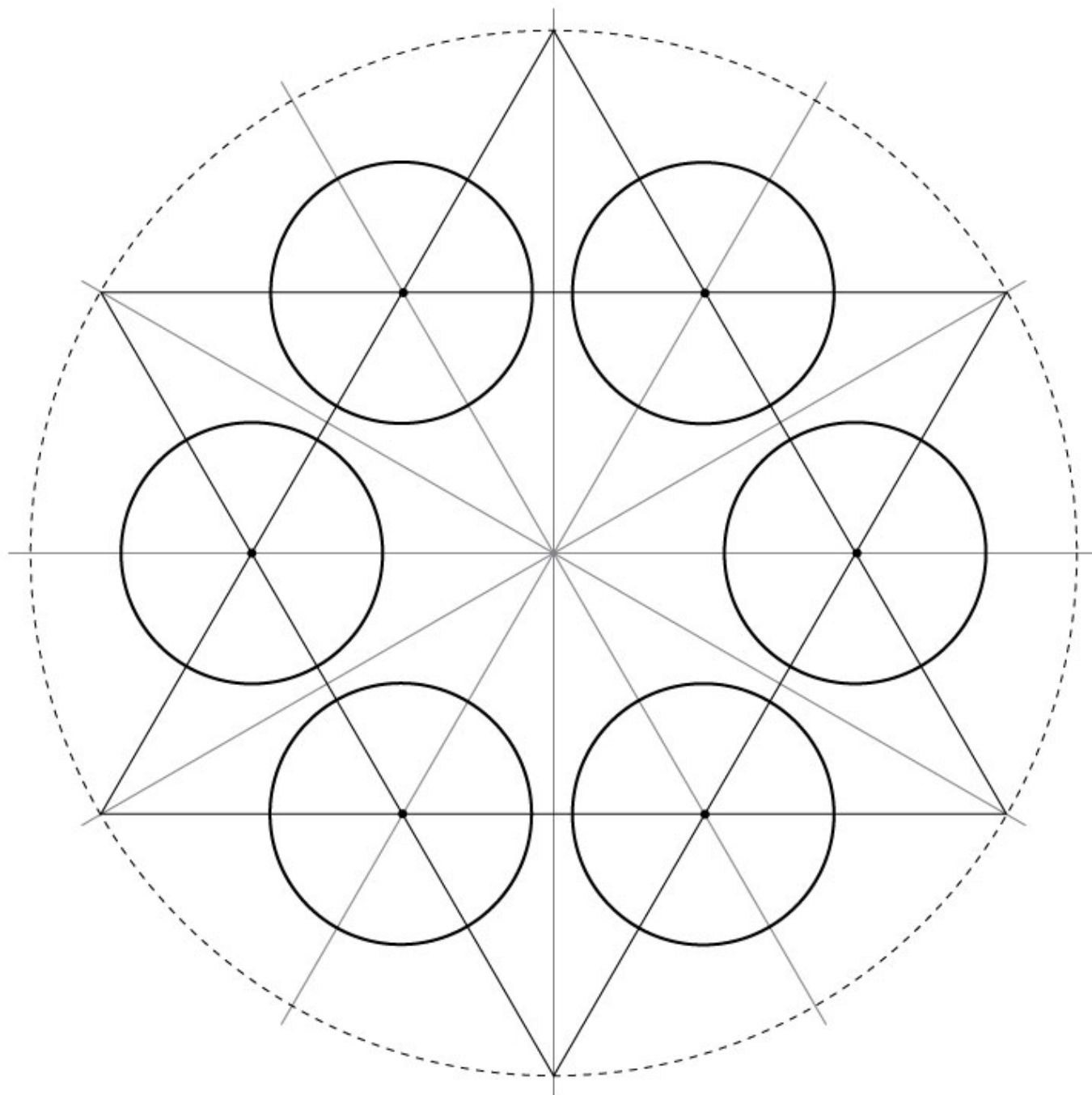


1 - Tracé de base

Sur une feuille carrée, tracer les médianes (horizontale et verticale).
+ un cercle de \varnothing 24 cm, partagé en 12 portions égales
+ une étoile à 6 branches à l'intérieur.




Crop circle de Liddington Castle
découvert le 23 août 2008, près de Chiseldon
dans le comté du Wiltshire (GB)



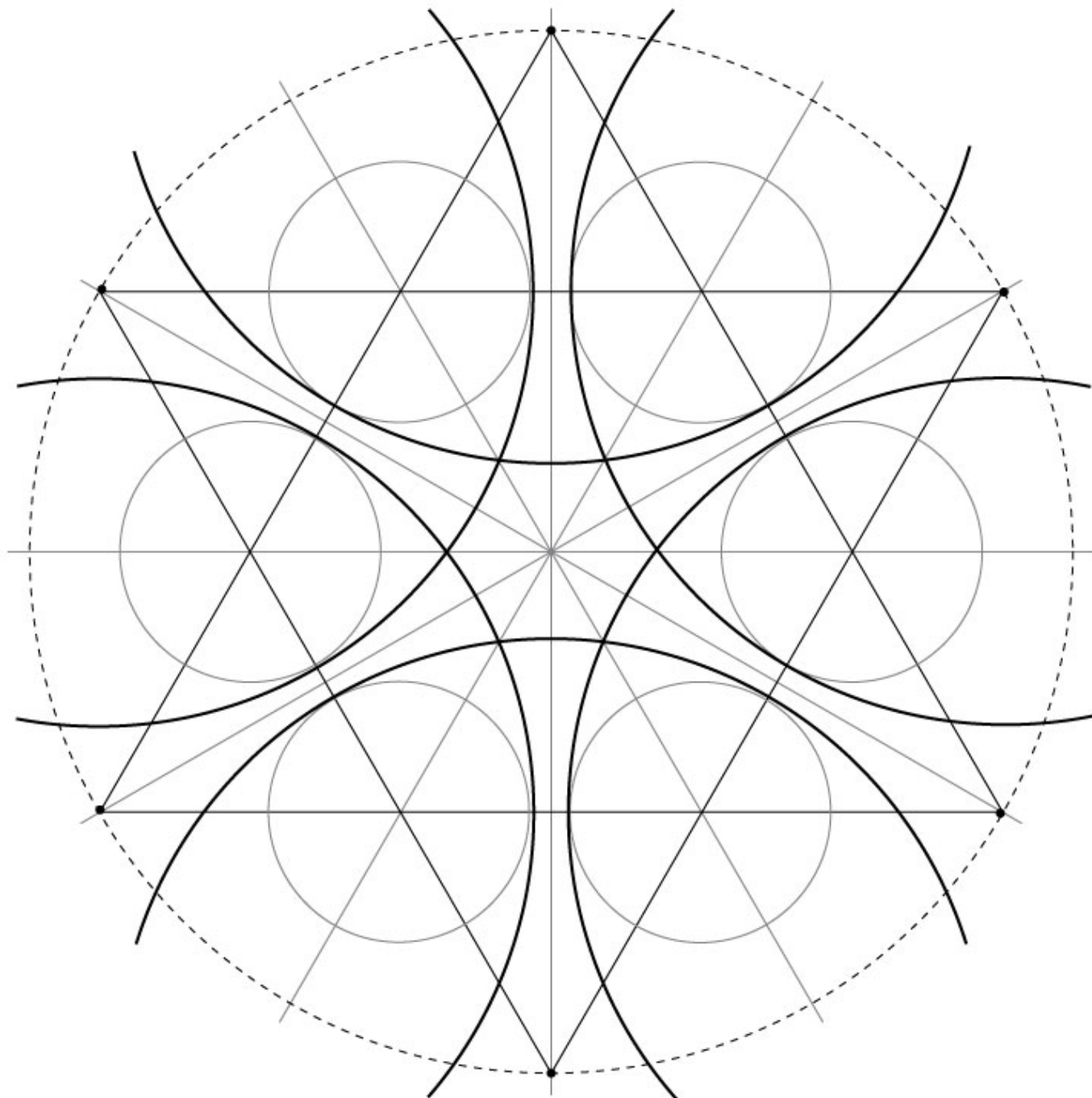
2 - Tracé du motif

Sur chacun des 6 points indiqués ci-dessus,
positionner un cercle de \varnothing 6 cm.




Crop circle de Liddington Castle

découvert le 23 août 2008, près de Chiseldon
dans le comté du Wiltshire (GB)

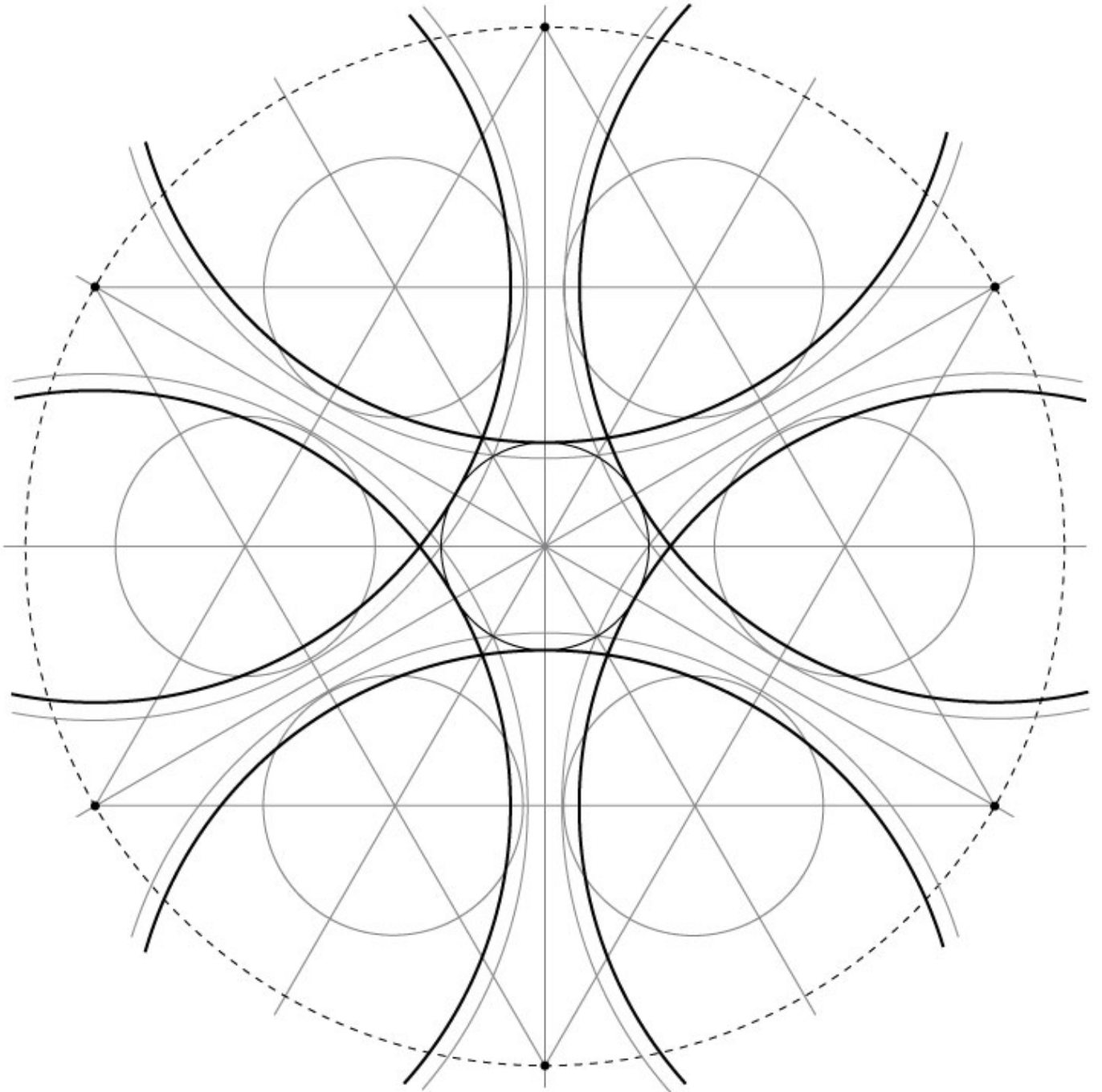


3 - Tracé du motif

Sur chacun des 6 points indiqués ci-dessus,
tracer un arc de cercle de \varnothing 20 cm.




Crop circle de Liddington Castle
découvert le 23 août 2008, près de Chiseldon
dans le comté du Wiltshire (GB)




4 - Tracé du motif

Rajouter un cercle central de \varnothing 4.8 cm.
Puis doubler chacun des arcs de cercles précédents
par un arc de cercle tangent à ce dernier cercle central.




Crop circle de Liddington Castle

découvert le 23 août 2008, près de Chiseldon
dans le comté du Wiltshire (GB)




5 - Tracé du motif

Rajouter un cercle central de \varnothing 10 cm.




Crop circle de Liddington Castle

découvert le 23 août 2008, près de Chiseldon
dans le comté du Wiltshire (GB)




6 - Tracé complet du motif

Surligner le tracé définitif du motif.



Crop circle de Liddington Castle
découvert le 23 août 2008, près de Chiseldon
dans le comté du Wiltshire (GB)




7 - Tracé final du motif

Ce motif met en interaction les Fruit de Vie suivants :


FdV carré 1er niveau → cercle Ø 4,8 cm - FdV cercle 1er niveau → cercles Ø 6 et 10 cm

FdV cercle 2ème niveau → cercle Ø 4,8 cm


FdV étendu à 13 cercles → Ø 24 cm




Crop circle de Liddington Castle
découvert le 23 août 2008, près de Chiseldon
dans le comté du Wiltshire (GB)




8 - Interactions avec le Fruit de Vie étendu à 13 cercles




Crop circle de Liddington Castle
découvert le 23 août 2008, près de Chiseldon
dans le comté du Wiltshire (GB)




**9 - Interactions avec le Fruit de Vie centré dans le carré
du 1^{er} niveau de la grille de conscience**




Crop circle de Liddington Castle
découvert le 23 août 2008, près de Chiseldon
dans le comté du Wiltshire (GB)



**10 - Interactions avec le Fruit de Vie centré dans le cercle
du 1er niveau de la grille de conscience**



Crop circle de Liddington Castle
découvert le 23 août 2008, près de Chiseldon
dans le comté du Wiltshire (GB)



**11 - Interactions avec le Fruit de Vie centré dans le cercle
du 2ème niveau de la grille de conscience**